

Finansavimo sumos pagal šaltinį, tikslinę paskirtį ir jų pokyčiai per ataskaitinį laikotarpį

Ataskaitinis laikotarpis 2017-01-01 - 2017-12-31
190757374 - Valstybinis Vilniaus Gaono žydų muziejus
Lentelėse pateikiamų duomenų valiuta: eurai

Eil. Nr.	Finansavimo sumos	Per ataskaitinį laikotarpį										Finansavimo sumų likutis ataskaitinio laikotarpio pabaigoje	
		3	4	5	6	7	8	9	10	11	12		13
1	2	3	4	5	6	7	8	9	10	11	12	13	
1	Iš valstybės biudžeto (išskyrus valstybės biudžeto dalį gautą iš Europos Sąjungos, užsienio valstybių ir tarptautinių organizacijų)	1.833.900,23	698.705,04	0,00				-643.750,05					1.890.855,22
1.1	Nepiniguojam turtui įsigyti	1.833.740,01	67.467,44	14.011,53				-27.337,22					1.887.881,76
1.2	Kitoms išlaidoms kompensuoti	2.160,22	631.237,60	-14.011,53				-616.412,83					2.973,46
2	Iš savivaldybės biudžeto (išskyrus savivaldybės biudžeto asignavimų dalį gautą iš Europos Sąjungos, užsienio valstybių ir tarptautinių organizacijų)		6.900,00					-6.900,00					0,00
2.1	Nepiniguojam turtui įsigyti		6.900,00					-6.900,00					0,00
2.2	Kitoms išlaidoms kompensuoti												
3	Iš Europos Sąjungos, užsienio valstybių ir tarptautinių organizacijų (finansavimo sumų dalis kuri gaunama iš Europos Sąjungos, neišskaitant finansavimo sumų iš valstybės ir savivaldybės biudžetų ES projektams finansuoti)	1.608,66	30.130,71	0,00				-24.349,78					7.389,59
3.1	Nepiniguojam turtui įsigyti	1.608,66	7.117,56	-7.117,56				-1.336,63					272,03
3.2	Kitoms išlaidoms kompensuoti		23.013,15	7.117,56				-23.013,15					7.117,56
4	Iš kitų šaltinių	3.371.880,48	114.190,69		1.613.105,95	-10,89		-133.041,65					4.966.124,58
4.1	Nepiniguojam turtui įsigyti	3.339.078,77	20.061,45		1.613.105,95	-10,89		-22.590,28					4.949.644,98
4.2	Kitoms išlaidoms kompensuoti	32.801,71	94.129,24					-110.451,37					16.479,60
5	Iš viso finansavimo sumų	5.209.389,37	849.926,44	0,00	1.613.105,95	-10,89		-808.041,48					6.864.369,39

* Šioje skiltyje rodomos finansavimo sumų pagrūpavimas, praejusio ataskaitinio laikotarpio klaidų taisymas, valiutos kurso įtaka pinigų likučiams, susijusiems su finansavimo sumomis, finansavimo sumų dalis, pripažinta fondo finansavimo pajamomis



Direktorius pavaduotoja
muziejiniukystei
Kamilė Rupeikaite-Marinink



Vytautas Pabaltis
Vytautas Pabaltis

Finansinės būklės ataskaita


Ataskaitinis laikotarpis 2017-01-01 - 2017-12-31
 190757374 - Valstybinis Vilniaus Gaono žydų muziejus
 Lentelėse pateikiamų duomenų valiuta: eurai

Eil. Nr.	Straipsniai	Paskutinė ataskaitinio laikotarpio diena	Paskutinė praėjusio ataskaitinio laikotarpio diena
1	2	3	4
II.2	Ilgalaikių įsipareigojimų einamųjų metų dalis		
II.3	Trumpalaikiai finansiniai įsipareigojimai		
II.4	Mokėtinų subsidijos, dotacijos ir finansavimo sumos		
II.5	Mokėtinų sumos į Europos Sąjungos biudžetą		
II.6	Mokėtinų sumos į biudžetus ir fondus		
II.6.1	Gražintinos finansavimo sumos		
II.6.2	Kitos mokėtinų sumos biudžetui		
II.7	Mokėtinų socialinės išmokos		
II.8	Gražintini mokesčiai, įmokos ir jų permokos	6.438,79	7.683,59
II.9	Tiekėjams mokėtinų sumos		
II.10	Su darbo santykiais susiję įsipareigojimai	81.573,71	77.929,94
II.11	Sukauptos mokėtinų sumos	3.255,46	1.157,80
II.12	Kiti trumpalaikiai įsipareigojimai		
F	GRYNASIS TURTAS	4.183.755,85	4.162.502,71
I	Dalininkų kapitalas		
II	Rezervai	1.976.013,86	1.931.613,86
II.1	Tikrosios vertės rezervas	1.976.013,86	1.931.613,86
II.2	Kiti rezervai		
III	Nuosavybės metodo įtaka		
IV	Sukauptas perviršis ar deficitas	2.207.741,99	2.230.888,85
IV.1	Einamųjų metų perviršis ar deficitas	-23.146,86	-42.967,09
IV.2	Ankstesnių metų perviršis ar deficitas	2.230.888,85	2.273.855,94
	IŠ VISO FINANSAVIMO SUMŲ, ĮSIPAREIGOJIMŲ, GRYNŲJO TURTO IR MAŽUMOS DALIES	11.139.393,20	9.458.663,41

Jeigu pateikėte visą lange reikalaujamą informaciją, prašome įvesti reikšmę – 1.

1

Pateikiau


 Direktorius pavaduotoja
 muziejinkystei
 Kamilė Rupeikaitė-Mariniuk


 Vyriausioji buhalterė
 Jūliana Čibulienė

Finansinės būklės ataskaita

Ataskaitinis laikotarpis 2017-01-01 - 2017-12-31
190757374 - Valstybinis Vilniaus Gaono žydų muziejus
Lentelėse pateikiamų duomenų valiuta: eurai

Eil. Nr.	Straipsniai	Paskutinė ataskaitinio laikotarpio diena	Paskutinė praėjusio ataskaitinio laikotarpio diena
1	2	3	4
		10.940.017,89	9.281.956,06
A	ILGALAIKIS TURTAS	5.052,75	500,98
I	Nematerialusis turtas		
I.1	Plėtros darbai	5.052,75	500,98
I.2	Programinė įranga ir jos licencijos		
I.3	Kitas nematerialusis turtas		
I.4	Nebaigti projektai ir išankstiniai mokėjimai	10.934.965,14	9.281.455,08
II	Ilgalaikis materialusis turtas		
II.1	Žemė	3.328.454,18	3.378.256,82
I	Pastatai		
II.5	Infrastruktūros ir kiti statiniai	2.276.300,00	2.231.900,00
II.4	Nekilnojamosios kultūros vertybės		
II.5	Mašinos ir įrenginiai	0,00	0,00
II.6	Transporto priemonės	5.045.529,55	3.412.085,79
II.7	Kilnojamosios kultūros vertybės	12.357,95	13.411,15
II.8	Baldai ir biuro įranga	76.686,55	73.193,41
II.9	Kitas ilgalaikis materialusis turtas	195.636,91	172.607,91
II.10	Nebaigta statyba ir išankstiniai mokėjimai		
III	Ilgalaikis finansinis turtas		0,00
IV	Mineraliniai ištekliai ir kitas ilgalaikis turtas		
IV.1	Mineraliniai ištekliai		
IV.2	Kitas ilgalaikis turtas		
B	BIOLOGINIS TURTAS	199.375,31	176.707,35
C	TRUMPALAIKIS TURTAS	63.702,69	66.242,02
I	Atsargos		
I.1	Strateginės ir neliečiamosios atsargos	63.702,69	66.242,02
I.2	Medžiagos, žaliavos ir ūkinis inventorių		
I.3	Nebaigta gaminti produkcija ir nebaigtos vykdyti sutartys		
I.4	Pagaminta produkcija, atsargos, skirtos parduoti (perduoti)		
I.5	Ilgalaikis materialusis ir biologinis turtas, skirtas parduoti	46,87	91,01
I	Išankstiniai apmokėjimai	88.225,02	90.806,91
III	Per vienus metus gautinos sumos		
III.1	Gautinos trumpalaikės finansinės sumos		
III.2	Gautini mokesčiai ir socialinės įmokos		
III.3	Gautinos finansavimo sumos	111,61	393,01
III.4	Gautinos sumos už turto naudojimą, parduotas prekes, turta, paslaugas	87.819,39	88.339,89
III.5	Sukauptos gautinos sumos	294,02	2.074,01
III.6	Kitos gautinos sumos		
IV	Trumpalaikės investicijos	47.400,73	19.567,41
V	Pinigai ir pinigų ekvivalentai	11.139.393,20	9.458.663,41
	IŠ VISO TURTO	6.864.369,39	5.209.389,37
D	FINANSAVIMO SUMOS	1.890.855,22	1.835.900,23
I	Iš valstybės biudžeto	0,00	
II	Iš savivaldybės biudžeto	7.389,59	1.608,66
III	Iš Europos Sąjungos, užsienio valstybių ir tarptautinių organizacijų	4.966.124,58	3.371.880,48
IV	Iš kitų šaltinių	91.267,96	86.771,33
E	ISIPAREIGOJIMAI		
I	Ilgalaikiai įsipareigojimai		
I.1	Ilgalaikiai finansiniai įsipareigojimai		
I.2	Ilgalaikiai atidėjiniai		
I.3	Kiti ilgalaikiai įsipareigojimai	91.267,96	86.771,33
II	Trumpalaikiai įsipareigojimai		
II.1	Ilgalaikių atidėjinių einamųjų metų dalis ir trumpalaikiai atidėjiniai		

Grynojo turto pokyčių ataskaita

Ataskaitinis laikotarpis 2017-01-01 - 2017-12-31
190757374 - Valstybinis Vilniaus Gaono žydų muziejus
Lentelėse pateiktamų duomenų valiuta: eurai

Eil. Nr.	Straipsniai	Tenka kontroliuojančiajam subjektui						Iš viso
		Dalininkų kapitalas	Tilkosios vertės rezervas	Kiti rezervai	Nuosavybės metodo įtaka	Sukauptas perviršis ar deficitas prieš nuosavybės metodo įtaką	8	
1	2	3	4	5	6	7	8	
1	Likutis užpraėjusio laikotarpio paskutinę dieną		1.931.513,86			2.273.855,94	4.205.369,80	
2	Perimto ilgalaikio turto iš kito viešojo sektoriaus subjekto įtaka	X		X				
3	Perduoto arba parduoto ilgalaikio turto kitam subjektui įtaka	X		X				
4	Kitos rezervų padidėjimo (sumažėjimo) sumos	X	100,00		X		100,00	
5	Kiti sudaryti rezervai	X	X		X			
6	Kiti panaudoti rezervai	X	X		X			
7	Dalininkų (nuosavo) kapitalo padidėjimo (sumažėjimo) sumos	X	X	X				
8	Ataskaitinio laikotarpio grynasis perviršis ar deficitas	X	X	X		-42.967,09	-42.967,09	
9	Kiti pokyčiai (jungimai)							
10	Likutis praėjusio laikotarpio paskutinę dieną		1.931.613,86			2.230.888,85	4.162.502,71	
11	Perimto ilgalaikio turto iš kito viešojo sektoriaus subjekto įtaka	X		X				
12	Perduoto arba parduoto ilgalaikio turto kitam subjektui įtaka	X		X				
13	Kitos rezervų padidėjimo (sumažėjimo) sumos	X	44.400,00		X		44.400,00	
14	Kiti sudaryti rezervai	X	X		X			
15	Kiti panaudoti rezervai	X	X		X			
16	Dalininkų (nuosavo) kapitalo padidėjimo (sumažėjimo) sumos	X	X	X				
17	Ataskaitinio laikotarpio grynasis perviršis ar deficitas	X	X	X		-23.146,86	-23.146,86	
18	Kiti pokyčiai (jungimai)							
19	Likutis ataskaitinio laikotarpio paskutinę dieną		1.976.013,86			2.207.741,99	4.183.755,85	

X pažymėti ataskaitos laukai nepildomi.


Direktorius pavaduotoja
muziejinkystei
Kamilė Rupeikaite-Mariniuk


Vytautas Bukalaitis
Tadauskas Vytautas Dainis

Igaliaikio materialiojo turto balansinės vertės pasikeitimas per ataskaitinį laikotarpį

Ataskaitinis laikotarpis: 2017.01.01 - 2017.12.31
190757374 - Valstybinis Vilniaus Gazono FvD muziejus
Lentelėje pateiktami duomenys užrašomi sušlučiu

	Žemė		Pastatai		Infrastruktūros ir kiti turiniai	6	7	8	9	10	11	Kita ilgalaikis materialusis turas		14	15	16					
	3	4	5	6								8	9				10	11	12	13	14
1																					
2																					
2.1																					
2.2																					
3																					
3.1																					
3.2																					
3.3																					
4																					
5																					
6																					
7																					
8																					
9																					
10																					
10.1																					
10.2																					
10.3																					
11																					
12																					
13																					
14																					
15																					
16																					
17																					
18																					
18.1																					
18.2																					
18.3																					
19																					
20																					
21																					
22																					
23																					
24																					
25																					
25.1																					
25.2																					
25.3																					
26																					
27																					
28																					
29																					
30																					

Direktorius-pavardotoja
muzejininkystei
M. Rauselis, D. Dainauskaitė, A. Macevičiūtė

Informacija apie per vienus metus gautinas sumas

Ataskaitinis laikotarpis 2017-01-01 - 2017-12-31
 190757374 - Valstybinis Vilniaus Gaono žydų muziejus
 Lentelėse pateiktiamų duomenų valiuta: eurai

Eil. Nr.	Straipsniai	Paskutinė ataskaitinio laikotarpio diena				Praėjusio ataskaitinio laikotarpio paskutinė diena				Kiti pokyčiai (junginiai)
		Iš viso	Tarp jų iš viešojo sektoriaus subjektų	Tarp jų iš kontroliuojamų ir asocijuotųjų ne viešojo sektoriaus subjektų	Iš viso	Tarp jų iš viešojo sektoriaus subjektų	Tarp jų iš kontroliuojamų ir asocijuotųjų ne viešojo sektoriaus subjektų	Iš viso	Tarp jų iš viešojo sektoriaus subjektų	
1	2	3	4	5	6	7	8	9		
1	Per vienus metus gautinų sumų išgijimo sąvoka, iš viso (1.1-1.2-1.3-1.4-1.5-1.6)	88.225,02	87.706,85	0,00	90.806,91	90.413,90	0,00	0,00		0,00
1.1	Gautinos finansavimo sumos									
1.2	Gautini mokesčiai ir socialinės įmokos	0,00	0,00	0,00	0,00	0,00	0,00	0,00		0,00
1.2.1	Gautini mokesčiai									
1.2.2	Gautinos socialinės įmokos									
1.3	Gautinos sumos už turto naudojimą, parduotas prekes, turta, paslaugas	111,61			393,01					
1.3.1	Gautinos sumos už turto naudojimą				300,00					
1.3.2	Gautinos sumos už parduotas prekes	111,61			93,01					
1.3.3	Gautinos sumos už suteiktas paslaugas									
1.3.4	Gautinos sumos už parduotą ilgalaikį turta									
1.3.5	Kitos									
1.4	Gautinos sumos už konfiskuotą turta, baudos ir kitos netesybos									
1.5	Sukauptos gautinos sumos	87.819,39	87.412,83		88.339,89	88.339,89				
1.5.1	Iš biudžeto	87.412,83	87.412,83		88.339,89	88.339,89				
1.5.2	Kitos	406,56								
1.6	Kitos gautinos sumos	294,02	294,02		2.074,01	2.074,01				
2	Per vienus metus gautinų sumų nuvertėjimas ataskaitinio laikotarpio pabaigoje	0,00	0,00	0,00	0,00	0,00	0,00	0,00		0,00
2.1	Gautinų mokesčių ir socialinių įmokų nuvertėjimas	0,00	0,00	0,00	0,00	0,00	0,00	0,00		0,00
2.1.1	Gautinų mokesčių nuvertėjimas									
2.1.2	Gautinų socialinių įmokų nuvertėjimas									
2.2	Gautinų finansavimo sumų nuvertėjimas									
2.3	Gautinų sumų už turto naudojimą, parduotas prekes, turta, paslaugas nuvertėjimas									
2.4	Sukauptų gautinų sumų nuvertėjimas									
2.5	Kitų gautinų sumų nuvertėjimas									
3	Per vienus metus gautinų sumų balansinė vertė (1-2)	88.225,02	87.706,85	0,00	90.806,91	90.413,90	0,00	0,00		0,00

Nematerialiojo turto balansinės vertės pasikeitimas per ataskaitinį laikotarpį

Ataskaitinis laikotarpis 2017-01-01 - 2017-12-31
190757374 - Valstybinis Vilniaus Gaono žydų muziejus
Lemkšėse patalpiamą daiktinę vertybę: eurai

	3	4	Kitas nematerialias turtas				Nebaigti projektai ir bankstiniai anonskėdimai		Iš viso
			5	6	7	8	9	10	
	Pikros darbai	Programinė įranga ir jos licencijos	Patentai ir kitos licencijos (išskyrus autordžius 4 stulpelyje)	Literatūros, mokslo ir meno kopijai	Kitas nematerialias turtas	Nebaigti projektai	Bankstiniai anonskėdimai		
1		37 327,25						37 327,25	
2		6 247,10						6 247,10	
2.1		6 247,10						6 247,10	
2.2									
3		-1 268,20						-1 268,20	
3.1									
3.2									
3.3		-1 268,20						-1 268,20	
4									
5									
6		42 306,15						42 306,15	
7		-36 826,27						-36 826,27	
8									
9		-1 695,33						-1 695,33	
10		1 268,20						1 268,20	
10.1									
10.2		1 268,20						1 268,20	
10.3									
11									
12									
13		-37 253,40						-37 253,40	
14									
15									
16									
17									
18									
18.1									
18.2									
18.3									
19									
20									
21									
22		5 052,75						5 052,75	
23		500,98						500,98	

Parduoto, perduoto ir nurašyto turto įsigijimo savikamos suma turi būti vedama su minuso ženklu

Amortizacijos sumos ir jų padidėjimas turi būti vedami su minuso ženklu

Nuvertėjimo sumos ir jų padidėjimas turi būti vedami su minuso ženklu

Direktorius pavaduotoja
muziejinkystei
Kamilė Rupeikaitė-Mariniuk

1 Patikau

Jei su pateikta šia lange reikalaujama informacija, prašome įvesti reikšmę - 1.
Jei neteiksite šios lentelės, prašome įvesti reikšmę - 2.


X pažymėti ataskaitos laikai nepildomi.
* Kito subjekto sukaupta turto amortizacijos arba nuvertėjimo suma iki perdavimo.

Pinigų srautų ataskaita

Ataskaitinis laikotarpis 2017-01-01 - 2017-12-31
190757374 - Valstybinis Vilniaus Gaono žydų muziejus
Lentelėse pateikiamų duomenų valiuta: eurai

Eil. Nr.	Straipsniai	Ataskaitinis laikotarpis			Praėjęs ataskaitinis laikotarpis		
		Tiesioginiai pinigų srautai	Netiesioginiai pinigų srautai	Iš viso	Tiesioginiai pinigų srautai	Netiesioginiai pinigų srautai	Iš viso
1	2	3	4	5	6	7	8
A	PAGRINDINĖS VEIKLOS PINIGŲ SRAUTAI	38.988,67	0,00	38.988,67	29.623,33	0,00	29.623,33
I	Iplaukos	511.930,67	363.278,67	875.209,34	399.124,87	369.993,90	769.118,77
I.1	Finansavimo sumos kitoms išlaidoms ir atsargoms:	437.902,73	337.529,49	775.432,22	329.307,92	348.408,28	677.716,20
I.1.1	Iš valstybės biudžeto	293.798,89	337.529,49	631.328,38	300.863,54	348.408,28	649.271,82
I.1.2	Iš savivaldybės biudžeto	6.900,00	0,00	6.900,00			
I.1.3	Iš ES, užsienio valstybių ir tarptautinių organizacijų lėšų	23.013,15	0,00	23.013,15	7.500,00	0,00	7.500,00
I.1.4	Iš kitų šaltinių	114.190,69	0,00	114.190,69	20.944,38	0,00	20.944,38
I.2	Iš mokesčių						
I.3	Iš socialinių įmokų						
I.4	Už suteiktas paslaugas iš pirkėjų	50.613,93	0,00	50.613,93	48.044,18	0,00	48.044,18
I.5	Už suteiktas paslaugas iš biudžeto	23.312,99	25.749,18	49.062,17	21.772,77	21.585,62	43.358,39
I.6	Gautos palūkanos						
I.7	Kitos įplaukos	101,02	0,00	101,02			
II	Pervestos lėšos	-48.570,90	0,00	-48.570,90	-46.534,26	0,00	-46.534,26
II.1	I valstybės biudžetą	-48.570,90	0,00	-48.570,90	-46.534,26	0,00	-46.534,26
II.2	I savivaldybių biudžetus						
II.3	ES, užsienio valstybėms ir tarptautinėms organizacijoms						
II.4	I kitus išteklių fondus						
II.5	Viešojo sektoriaus subjektams						
II.6	Kitiems subjektams						
III	Išmokos	-424.371,10	-363.278,67	-787.649,77	-322.967,28	-369.993,90	-692.961,18
III.1	Darbo užmokesčio ir socialinio draudimo	-338.003,83	-206.146,26	-544.150,09	-288.872,76	-198.191,89	-487.064,65
III.2	Komunalinių paslaugų ir ryšių	-20.049,32	-47.215,67	-67.264,99	-18.960,25	-31.348,05	-50.308,30
III.3	Komandiruočių	-2.663,81	-1.468,48	-4.132,29	-4.130,90	0,00	-4.130,90
III.4	Transporto		-1.130,00	-1.130,00		-650,00	-650,00
III.5	Kvalifikacijos kėlimo		-547,45	-547,45	-161,39	-547,90	-709,29
III.6	Paprastojo remonto ir eksploatavimo		-29.287,26	-29.287,26		-50.200,00	-50.200,00
III.7	Atsargų įsigijimo	-476,31	-13.922,17	-14.398,48	-764,12	-23.000,00	-23.764,12
III.8	Socialinių išmokų						
III.9	Nuomos						
III.10	Kitų paslaugų įsigijimo	-63.177,83	-63.561,38	-126.739,21	-10.077,86	-66.056,06	-76.133,92
III.11	Sumokėtos palūkanos						
III.12	Kitos išmokos						
B	INVESTICINĖS VEIKLOS PINIGŲ SRAUTAI	-77.111,78	-28.690,00	-105.801,78	-59.409,20	-73.248,08	-132.657,28
I	Ilgalaikio turto (išskyrus finansinį) ir biologinio turto įsigijimas	-77.111,78	-28.690,00	-105.801,78	-59.409,20	-73.248,08	-132.657,28
II	Ilgalaikio turto (išskyrus finansinį) ir biologinio turto						
III	Ilgalaikio finansinio turto įsigijimas						
IV	Ilgalaikio finansinio turto perleidimas						
V	Terminuotųjų indėlių (padidėjimas) sumažėjimas						
VI	Gauti dividendai						
VII	Kiti investicinės veiklos pinigų srautai						
C	FINANSINĖS VEIKLOS PINIGŲ SRAUTAI	65.956,43	28.690,00	94.646,43	11.500,00	73.248,08	84.748,08
I	Iplaukos iš gautų paskolų						
II	Gautų paskolų grąžinimas						
III	Finansinės nuomos (lizingo) įsipareigojimų apmokėjimas						
IV	Gautos finansavimo sumos ilgalaikiam ir biologiniam turtui įsigyti	65.956,43	28.690,00	94.646,43	11.500,00	73.248,08	84.748,08
IV.1	Iš valstybės biudžeto	38.777,44	28.690,00	67.467,44	8.500,00	73.248,08	81.748,08
IV.2	Iš savivaldybės biudžeto						
IV.3	Iš ES, užsienio valstybių ir tarptautinių organizacijų	7.117,56	0,00	7.117,56			
IV.4	Iš kitų šaltinių	20.061,43	0,00	20.061,43	3.000,00	0,00	3.000,00
V	Grąžintos ir perduotos finansavimo sumos ilgalaikiam ir biologiniam turtui įsigyti						
VI	Gauti dalininko įnašai						
VII	Kiti finansinės veiklos pinigų srautai						
D	VALIUTOS KURSŲ PASIKEITIMO ĮTAKA PINIGŲ IR PINIGŲ EKVIVALENTŲ LIKUČIUI						
I	Pinigų ir pinigų ekvivalentų padidėjimas (sumažėjimas)	27.833,32	0,00	27.833,32	-18.285,87	0,00	-18.285,87
II	Pinigai ir pinigų ekvivalentai ataskaitinio laikotarpio pradžioje	19.567,41		19.567,41	37.853,28		37.853,28
III	Pinigai ir pinigų ekvivalentai ataskaitinio laikotarpio pabaigoje	47.400,73		47.400,73	19.567,41		19.567,41

X pažymėti ataskaitos laukai nepildomi.


Direktoriaus pavaduotoja
muziejinkystei
Kamilė Rupeikaitė-Mariniuk


Vilniaus Gaono žydų muziejus
Tilto g. 10, Vilnius

Pagrindinės veiklos sąnaudų pastabos 1

Ataskaitinis laikotarpis 2017-01-01 - 2017-12-31
190757374 - Valstybinis Vilniaus Gaono Žydų muziejus
Lentelėse pateikiamų duomenų valiuta: eurai

Darbo užmokesčio ir socialinio draudimo sąnaudos

Darbo užmokesčio ir socialinio draudimo sąnaudas sudaro:

Eil. Nr.	Darbo santykių rūšis	Darbo užmokesčio sąnaudos		Socialinio draudimo sąnaudos		Darbuotojų skaičius (vnt.)		
		Ataskaitinis laikotarpis	Praėjęs ataskaitinis laikotarpis	Ataskaitinis laikotarpis	Praėjęs ataskaitinis laikotarpis	Ataskaitinis laikotarpis	Praėjęs ataskaitinis laikotarpis	
1	2	3	4	5	6	7	8	
1	Ėtaty sąrašc nurodyti darbuotojai Kiti darbuotojai, kurie teikė paslaugas ir atliko darbus pagal kitas nei darbo sutartis, savo ekonomine prasme atitinkančias darbo santykių esmę (t.y. dirbantiems pagal terminuotas, autorines ir panašias darbo sutartis)	-408.957,16	-358.147,61	-124.885,70	-109.705,62	57,00	8	58,00
2	Iš viso	-1.072,69	-476,50	-230,50	-133,60	2,00		5,00
		-410.029,85	-358.624,11	-125.116,20	-109.839,22	59,00		63,00

Jeigu pateikėte visą pastabos kitos informacijos languose reikalaujamą informaciją, pereinkite ir pažymėkite tai čia


Direktorius/pavaduotoja
muziejininkystei
Kamifė Rupeikaitė-Mariniuk

Vytautas Bulskis
2018 01 24


Veiklos rezultatų ataskaita

Ataskaitinis laikotarpis 2017-01-01 - 2017-12-31

190757374 - Valstybinis Vilniaus Gaono žydų muziejus

Lentelėse pateikiamų duomenų valiuta: eurai

Eil. Nr.	Straipsniai	Ataskaitinis laikotarpis	Praėjęs ataskaitinis laikotarpis
1	2	3	4
A	PAGRINDINĖS VEIKLOS PAJAMOS	745.186,82	697.138,14
I	FINANSAVIMO PAJAMOS	745.186,82	697.138,14
I.1	Iš valstybės biudžeto	643.750,05	655.014,87
I.2	Iš savivaldybių biudžetų	6.900,00	
I.3	Iš ES, užsienio valstybių ir tarptautinių organizacijų lėšų	9.117,05	3.585,80
I.4	Iš kitų finansavimo šaltinių	85.419,72	38.537,47
II	MOKESČIŲ IR SOCIALINIŲ ĮMOKŲ PAJAMOS		
II.1	Mokesčių pajamos grynąja verte		
II.1.1	Mokesčių pajamos bendrąja verte		
II.1.2	Pervestinių mokesčių suma		
II.2	Socialinių įmokų pajamos grynąja verte		
II.2.1	Socialinių įmokų pajamos bendrąja verte		
II.2.2	Pervestinių socialinių įmokų suma		
III	PAGRINDINĖS VEIKLOS KITOS PAJAMOS		
III.1	Pagrindinės veiklos kitos pajamos		
III.2	Pervestinių pagrindinės veiklos kitų pajamų suma		
B	PAGRINDINĖS VEIKLOS ŠAŅAUDOS	-825.128,06	-795.431,06
I	DARBO UŽMOKESČIO IR SOCIALINIO DRAUDIMO	-535.146,05	-468.463,33
II	NUSIDĖVĖJIMO IR AMORTIZACIJOS	-95.581,71	-107.315,97
III	KOMUNALINIŲ PASLAUGŲ IR RYŠIŲ	-47.832,36	-57.579,28
IV	KOMANDIRUOČIŲ	-4.132,29	-4.130,90
V	TRANSPORTO	-1.156,13	-1.087,87
VI	KVALIFIKACIJOS KĖLIMO	-547,45	-709,29
VII	PAPRASTOJO REMONTO IR EKSPLOATAVIMO	-29.287,26	-50.200,00
VIII	NUVERTĖJIMO IR NURAŠYTŲ SUMŲ		
IX	SUNAUDOTŲ IR PARDUOTŲ ATSARGŲ SAVIKAINA	-25.447,83	-25.126,49
X	SOCIALINIŲ ĮSMOKŲ		
XI	NUOMOS		
XII	FINANSAVIMO		
XIII	KITŲ PASLAUGŲ	-85.996,98	-80.817,93
XIV	KITOS		
XIV.1	Veiklos mokesčių sąnaudos		
XIV.2	Pagrindinės veiklos kitos sąnaudos		
C	PAGRINDINĖS VEIKLOS PERVERŠIS AR DEFICITAS	-79.941,24	-98.292,92
D	KITOS VEIKLOS REZULTATAS	56.794,38	55.325,83
I	KITOS VEIKLOS PAJAMOS	56.794,38	55.325,83
II	PERVESTINOS Į BIUDŽETĄ KITOS VEIKLOS PAJAMOS		
III	KITOS VEIKLOS ŠAŅAUDOS		
E	FINANSINĖS IR INVESTICINĖS VEIKLOS REZULTATAS		
F	APSKAITOS POLITIKOS KEITIMO IR ESMINIŲ APSKAITOS KLAIDŲ TAISYMO ĮTAKA		
G	PELNO MOKESTIS		
H	GRYNASIS PERVERŠIS AR DEFICITAS PRIEŠ NUOSAVYBĖS METODO ĮTAKĄ	-23.146,86	-42.967,09
I	NUOSAVYBĖS METODO ĮTAKA		
J	GRYNASIS PERVERŠIS AR DEFICITAS	-23.146,86	-42.967,09
I	TENKANTIS KONTROLIUOJANČIAJAM SUBJEKTUI		
II	TENKANTIS MAŽUMOS DALIAI		


 Direktoriaus pavaduotoja
 muziejinkystei
 Kamilė Rupeikaitė-Mariniuk


 Vėnaušienė baldininkė
 Tatjana Zelenskova